

Результаты обучающихся 4-х класса, участвовавших в проведении Всероссийских проверочных работ (весна 2018 г.)

1. Качественная оценка результатов полугодовой контрольной работы

Наименование общеобразовательной организации	математика				русский язык				окружающий мир			
	сред- няя отмет- ка	процент обучен- ности	процент качества		сред- няя отмет- ка	процент обучен- ности	процент качества		сред- няя отмет- ка	процент обучен- ности	процент качест- ва	
МКОУ СОШ №10	3,5	100	36		3,6	100	50					

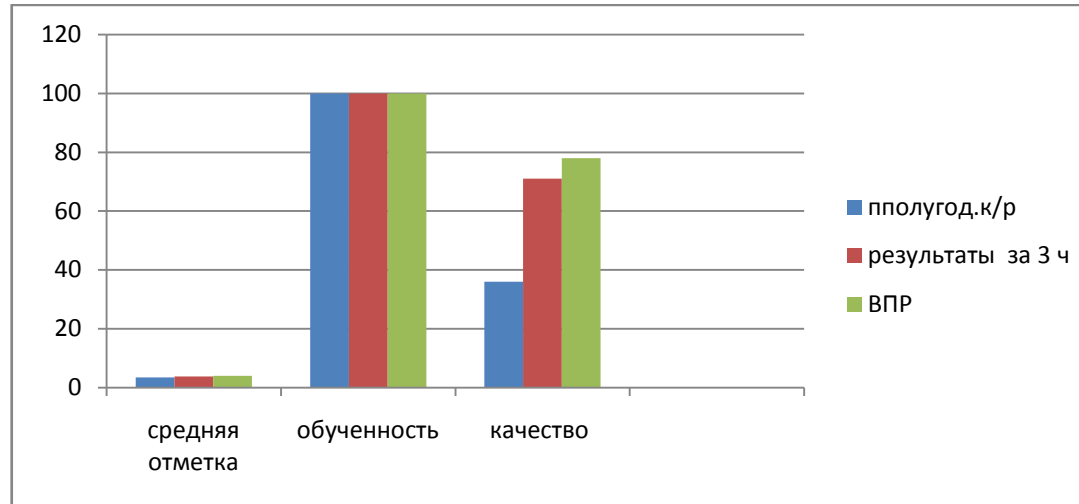
2. Качественная оценка за 3 четверть

Наименование общеобразовательной организации	математика				русский язык				окружающий мир			
	сред- няя отмет- ка	процент обучен- ности	процент качества		сред- няя отмет- ка	процент обучен- ности	процент качества		сред- няя отмет- ка	процент обучен- ности	процент качест- ва	
МКОУ СОШ №10	3,86	100	71		3,43	100	64		4	100	78	

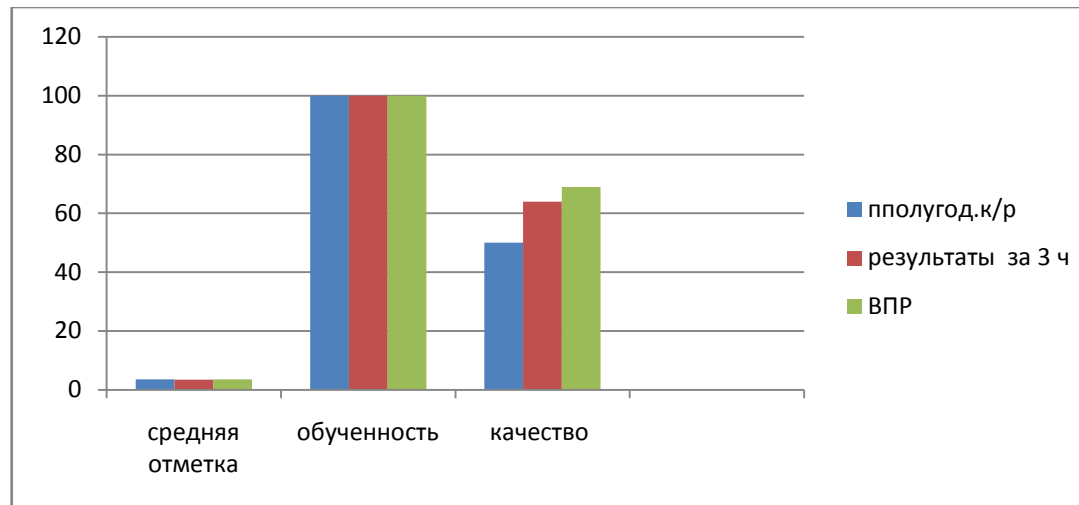
3. Качественная оценка результатов ВПР

Наименование общеобразовательной организации	математика				русский язык				окружающий мир			
	сред- няя отмет- ка	процент обучен- ности	процент качества	сред- ний балл	сред- няя отмет- ка	процент обучен- ности	процент качества	средний балл	сред- няя отмет- ка	процент обучен- ности	процент качест- ва	средний балл
МКОУ СОШ №10	4	100	78	11,4	3,6	100	69	24,6	3,7	100	78	19,8

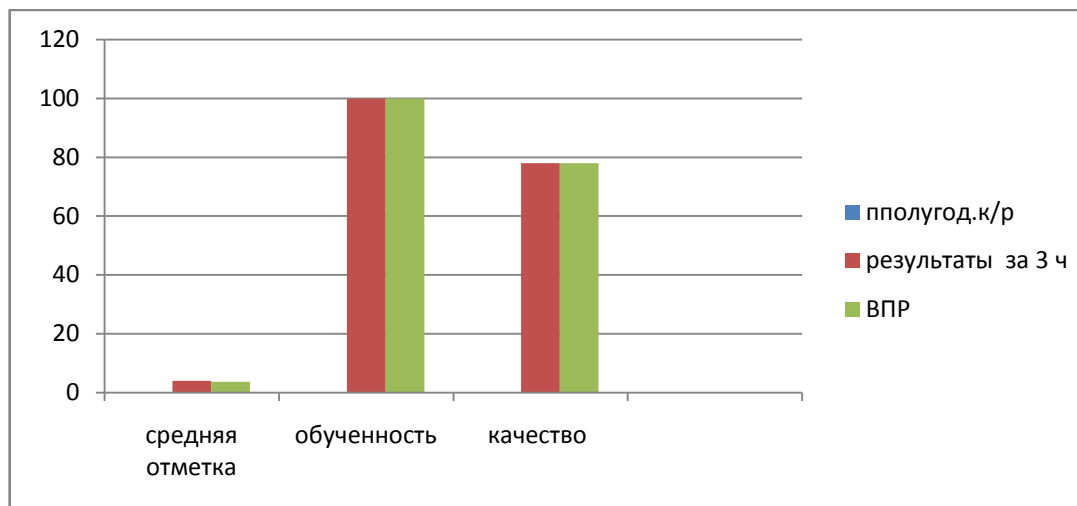
Математика



Русский язык



Окружающий мир



Результаты обучающихся 5-х класса, участвовавших в проведении Всероссийских проверочных работ (весна 2018 г.)

1. Качественная оценка результатов полугодовой контрольной работы

Наименование общеобразовательной организации	математика														
	средняя отметка	процент обученности	процент качества												
МКОУ СОШ №10	2,88	88	44												

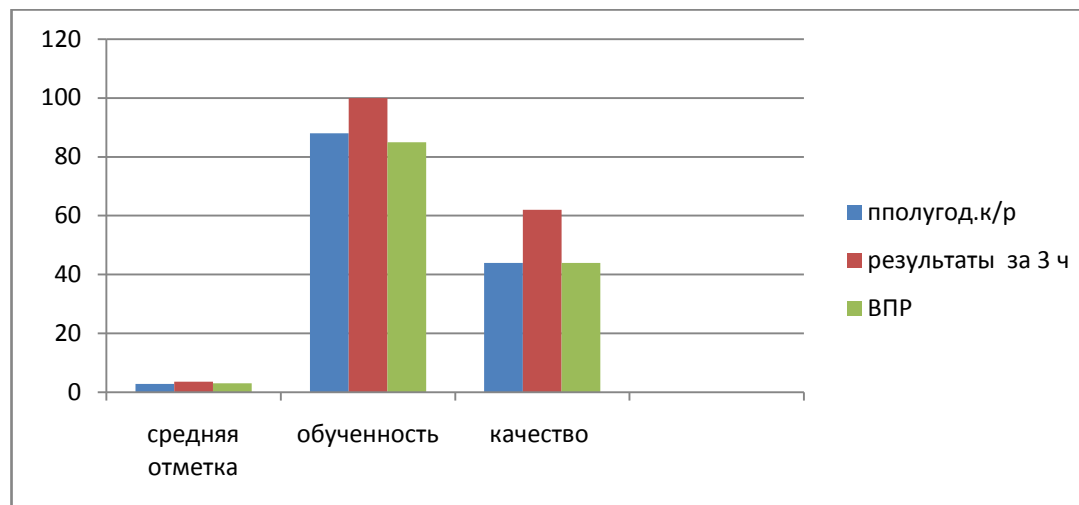
2. Качественная оценка за 3 четверть

Наименование общеобразовательной организации	математика			русский язык			биология			история		
	средняя отметка	процент обученности	процент качества	средняя отметка	процент обученности	процент качества	средняя отметка	процент обученности	процент качества	средняя отметка	процент обученности	процент качества
МКОУ СОШ №10	3,6	100	62	3,6	100	62	3,6	100	62	3,6	100	62

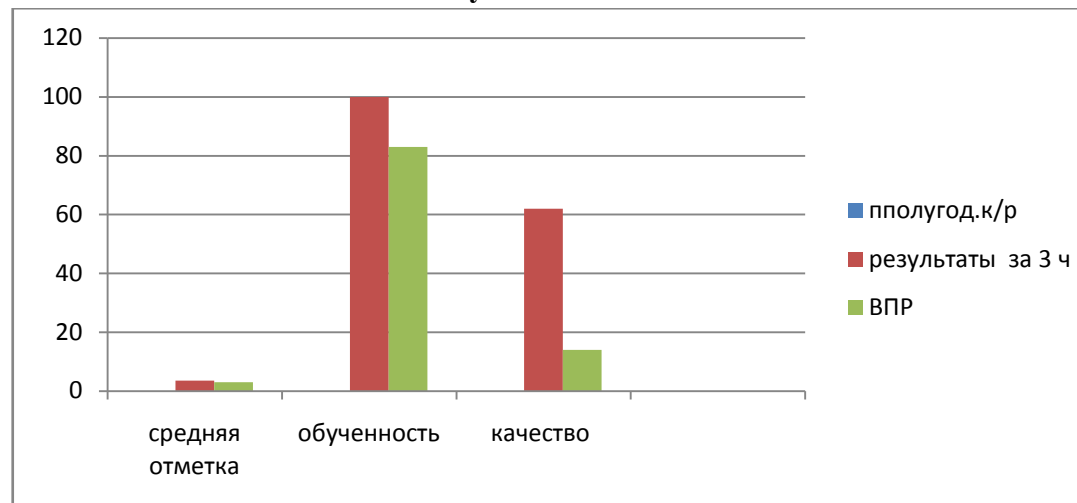
3. Качественная оценка результатов ВПР

Наименование общеобразовательной организации	математика				русский язык				биология				история			
	сред няя от мет ка	про цент обучен ности	про цент ка чест ва	сред ний балл	средн я отмет ка	про цент обучен ности	про цент ка чест ва	сред ний балл	сред няя отмет ка	про цент обучен ности	про цент ка чест ва	сред ний балл	сред няя отмет ка	про цент обучен ности	про цент ка чест ва	сред ний балл
МКОУ СОШ №10	3	85	44	8,5	3,1	83	33	25	3,3	100	33	15	3	85	14	5,2

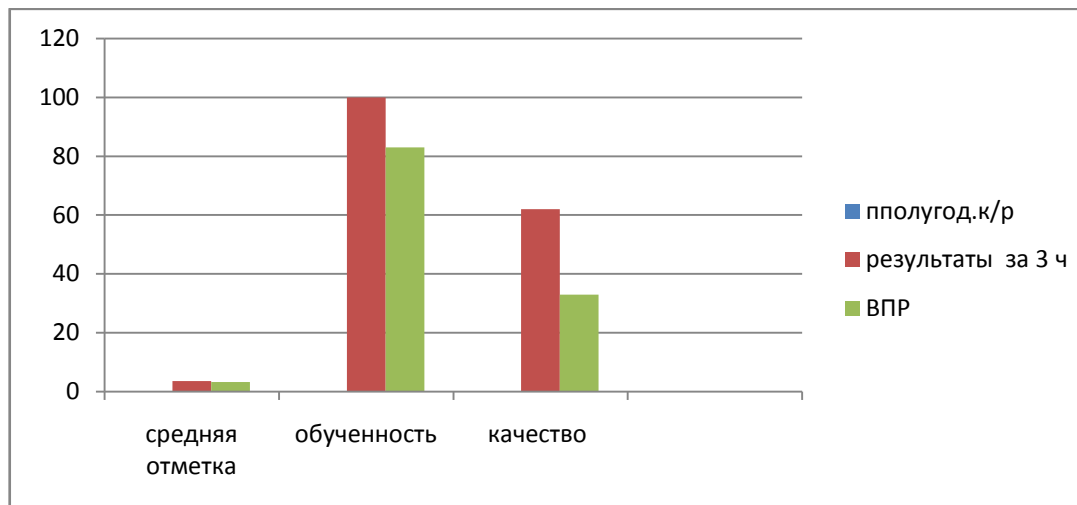
Математика



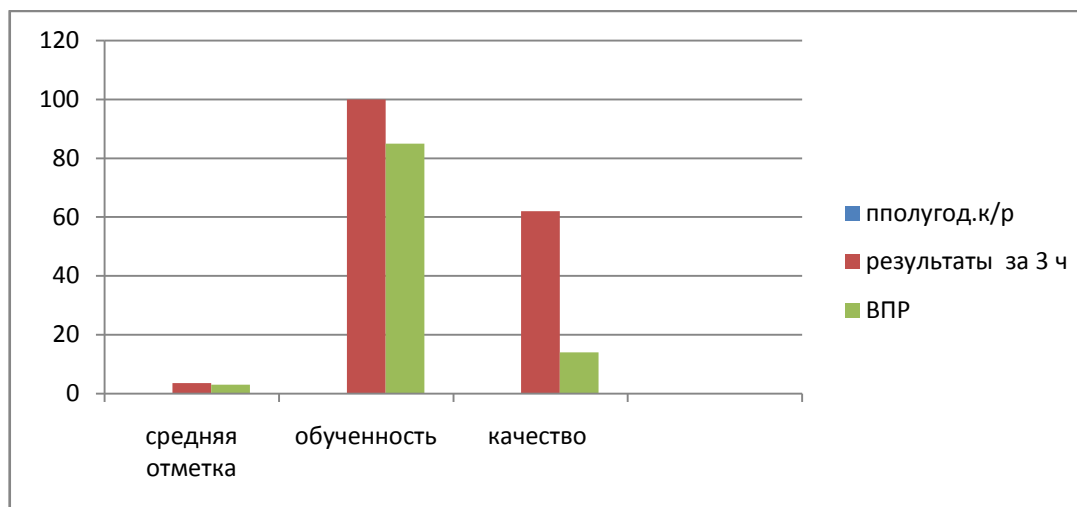
Русский язык



Биология



История



Результаты обучающихся 6-х класса, участвовавших в проведении Всероссийских проверочных работ (весна 2018 г.)

1. Качественная оценка результатов полугодовой контрольной работы

Наименование общеобразовательной организации	обществознание			
	сред няя от мет ка	про цент обучен ности	про цент ка чест ва	сред ний балл
МКОУ СОШ №10	3,88	100	63	

2. Качественная оценка за 3 четверть

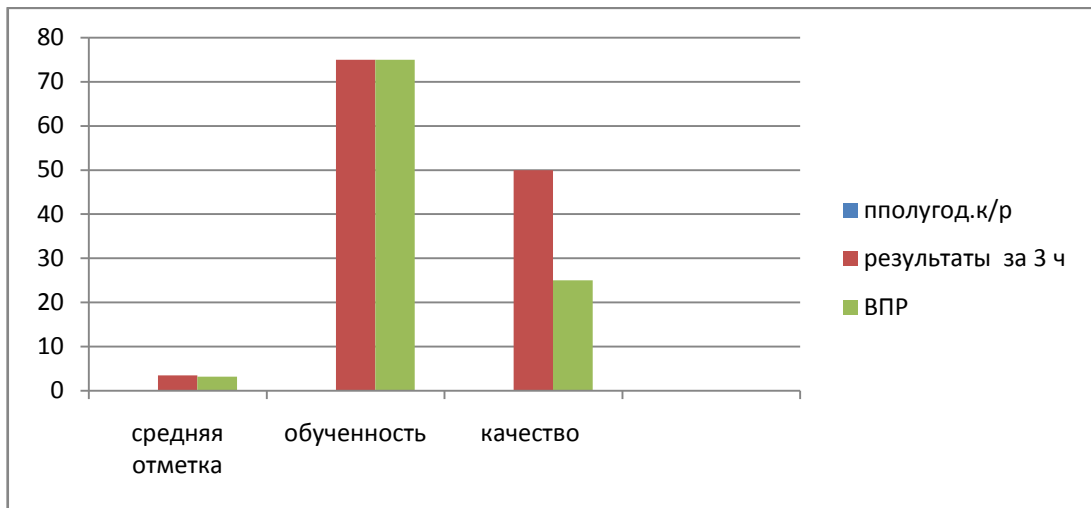
Наименование общеобразовательной организации	математика				русский язык				биология				география			
	сред няя от мет ка	про цент обучен ности	про цент ка чест ва		средн я отмет ка	про цент обучен ности	про цент ка чест ва		сред няя отмет ка	про цент обучен ности	про цент ка чест ва		сред няя от мет ка	про цент обучен ности	про цент ка чест ва	
	3,5	75	50		2,88	75	37,5		3,88	100	75		3,63	100	50	
Наименование общеобразовательной организации	обществознание				история											
	сред няя от мет ка	про цент обучен ности	про цент ка чест ва		средн я отмет ка	про цент обучен ности	про цент ка чест ва									
МКОУ СОШ №10	4	100	62,5		4	100	62,5									

3. Качественная оценка результатов ВПР

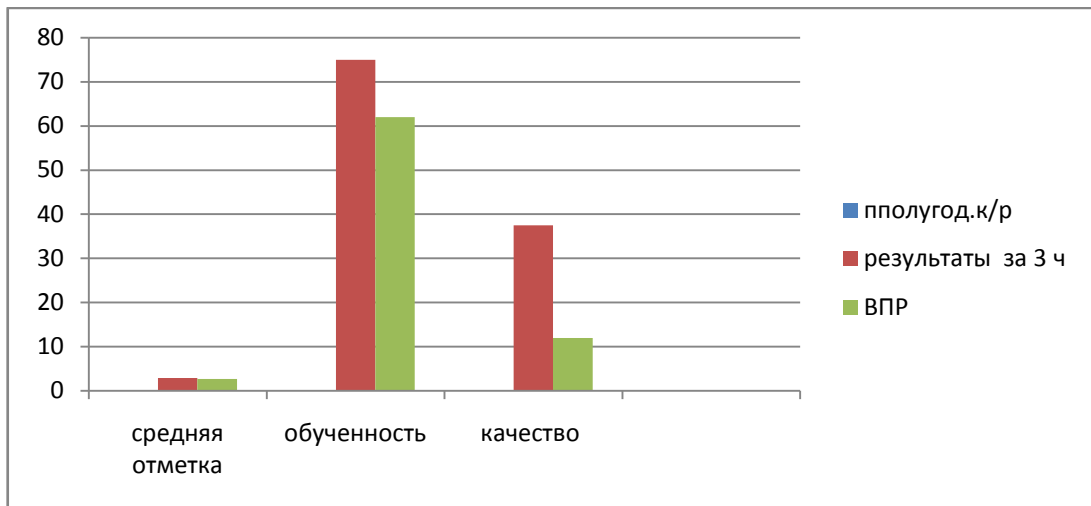
Наименование общеобразовательной организации	математика				русский язык				биология				география			
	сред няя от мет ка	про цент обучен ности	про цент ка чест ва	сред ний балл	средн я отмет ка	про цент обучен ности	про цент ка чест ва	сред ний балл	сред няя отмет ка	про цент обучен ности	про цент ка чест ва	сред ний балл	сред няя от мет ка	про цент обучен ности	про цент ка чест ва	сред ний балл
МКОУ СОШ №10	3,2	75	25	7,6	2,7	62	12	22,6	3,2	87	37	17	3,1	85	28	15,4

Наименование общеобразовательной организации	обществознание				история			
	средняя отметка	процент обученности	процент качества	средний балл	средняя отметка	процент обученности	процент качества	средний балл
МКОУ СОШ №10	3	71	28	10,1	3,1	71	42	7,2

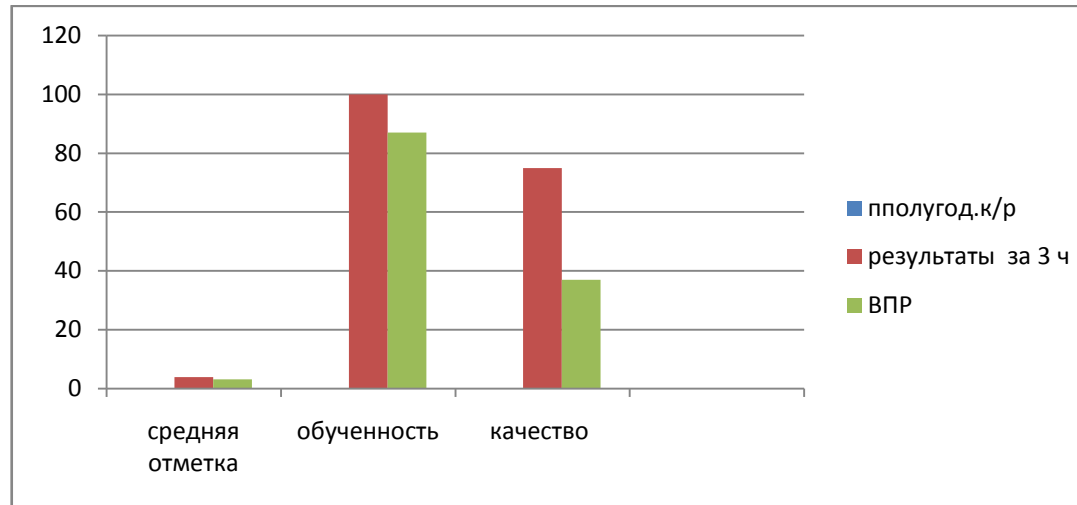
Математика



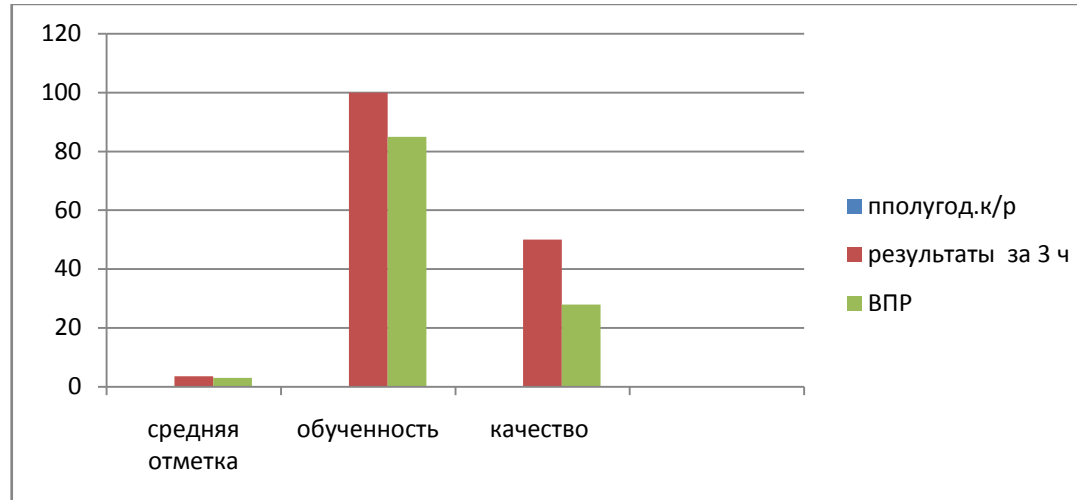
Русский язык



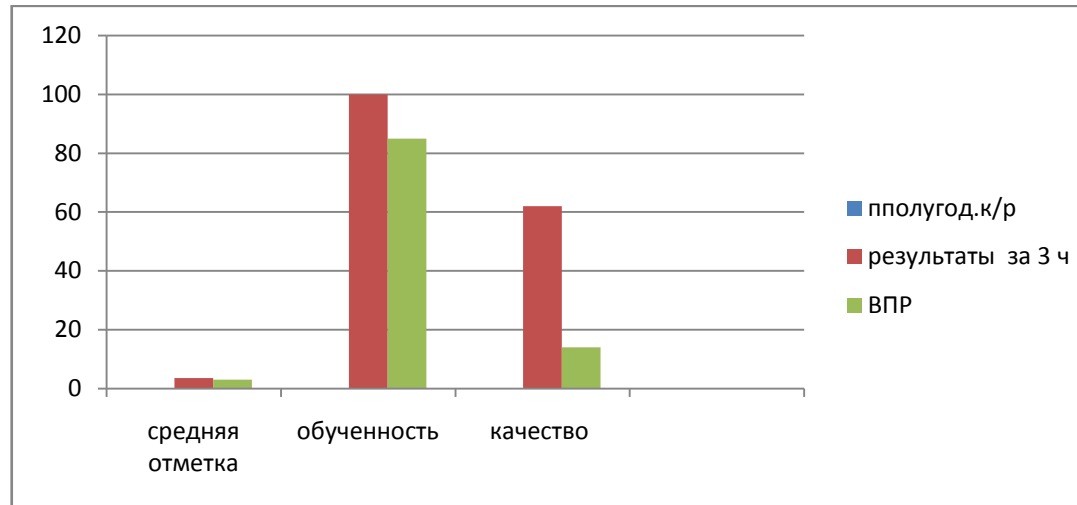
Биология



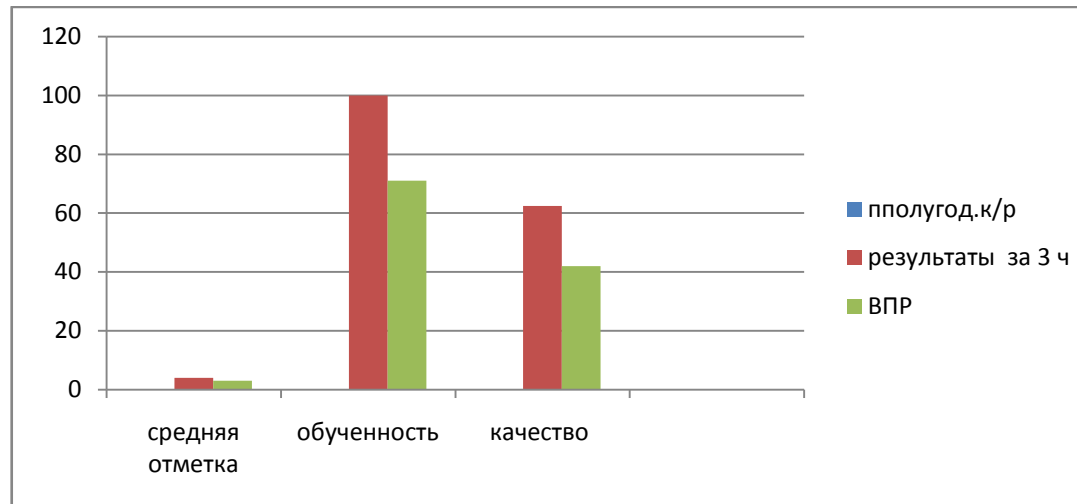
География



Обществознание



История



Результаты обучающихся 11-х класса, участвовавших в проведении Всероссийских проверочных работ (весна 2018 г.)

1. Качественная оценка за 1 полугодие

Наименование общеобразовательной организации	английский				Математика за год				история				география			
	средняя отметка	процент обученности	процент качества		средняя отметка	процент обученности	процент качества		средняя отметка	процент обученности	процент качества		средняя отметка	процент обученности	процент качества	
МКОУ СОШ №10	3,6	100	40		4	100	60		4,2	100	80		4	100	60	
Наименование общеобразовательной организации	химия				физика				биология				Обществознание за год			
	средняя отметка	процент обученности	процент качества		средняя отметка	процент обученности	процент качества		средняя отметка	процент обученности	процент качества		средняя отметка	процент обученности	процент качества	
МКОУ СОШ №10	4	100	60		4	100	60		4	100	60		4,2	100	80	
Наименование общеобразовательной организации	Русский язык за год															
	средняя отметка	процент обученности	процент качества													
МКОУ СОШ №10	4	100	60													

2. Качественная оценка результатов ВПР

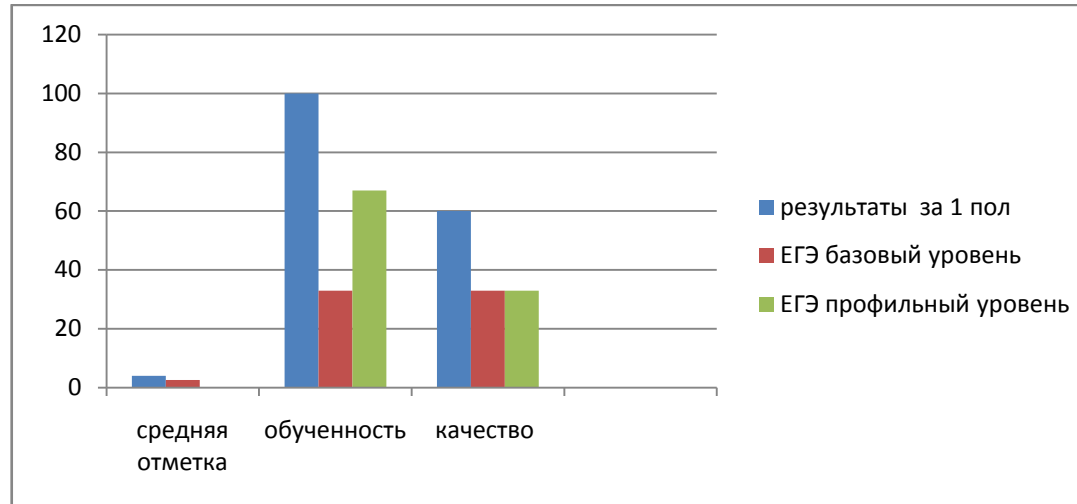
Наименование общеобразовательной организации	иностраннный язык								история				география			
	английский				немецкий				средняя отметка	процент обученности	процент качества	средний балл	средняя отметка	процент обученности	процент качества	средний балл
	средняя отметка	процент обученности	процент качества	средний балл	средняя отметка	процент обученности	процент качества	средний балл								
МКОУ СОШ №10	3,6	66	66	18,6	-	-	-	-	4	100	50	14,7	3,2	80	40	10

Наименование общеобразовательной организации	химия				физика				биология				география			
	сред няя от мет ка	про цент обучен ности	про цент ка чест ва	сред ний балл	средн я отмет ка	про цент обучен ности	про цент ка чест ва	сред ний балл	сред няя отмет ка	про цент обучен ности	про цент ка чест ва	сред ний балл	сред няя от мет ка	про цент обучен ности	про цент ка чест ва	сред ний балл
МКОУ СОШ №10	3,2	75	25	13,7	3,6	80	40	15,2	4	100	60	19,6	-	-	-	-

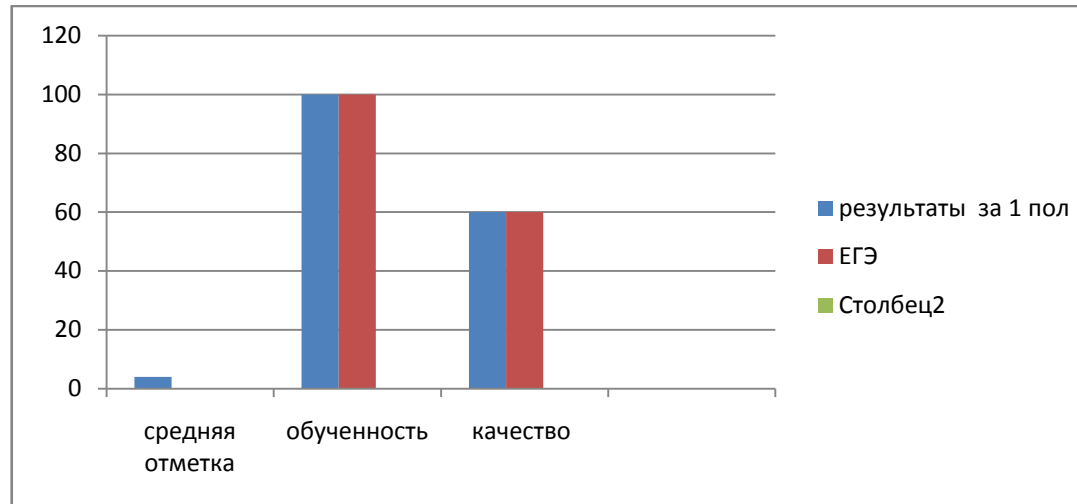
3. Качественная подготовка к ЕГЭ

Наименование общеобразовательной организации	Математика база				Математика профиль				Русский язык				Обществознание			
	сред няя от мет ка	про цент обучен ности	про цент ка чест ва		Сред ний балл	про цент обучен ности	про цент ка чест ва		сред ний балл	про цент обучен ности	про цент ка чест ва		Сре дни й балл	про цент обучен ности	про цент ка чест ва	
МКОУ СОШ №10	2,6	33	33		31,6	67	33		57,2	100	60		41,2	75	40	
Наименование общеобразовательной организации	химия				физика				биология							
	сред ний балл	про цент обучен ности	про цент ка чест ва		Сред ний балл	про цент обучен ности	про цент ка чест ва		сред ний балл	про цент обучен ности	про цент ка чест ва					
МКОУ СОШ №10	51	100	0		46	100	0		35	100	0					

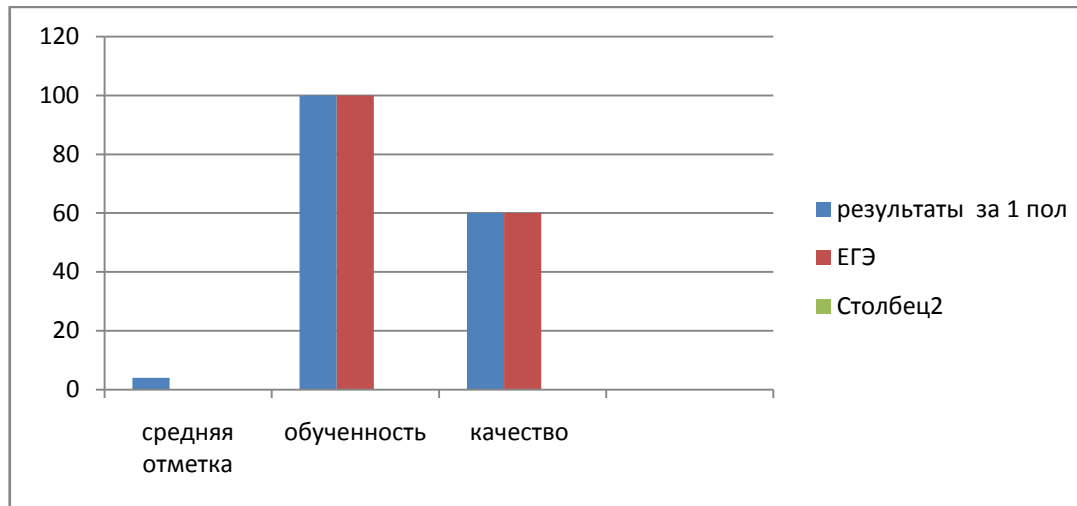
Математика



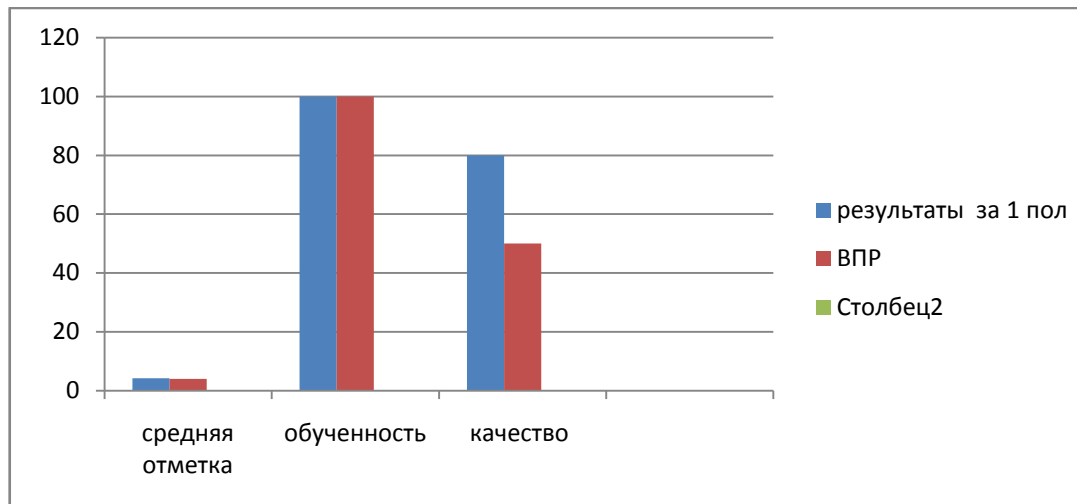
Русский язык



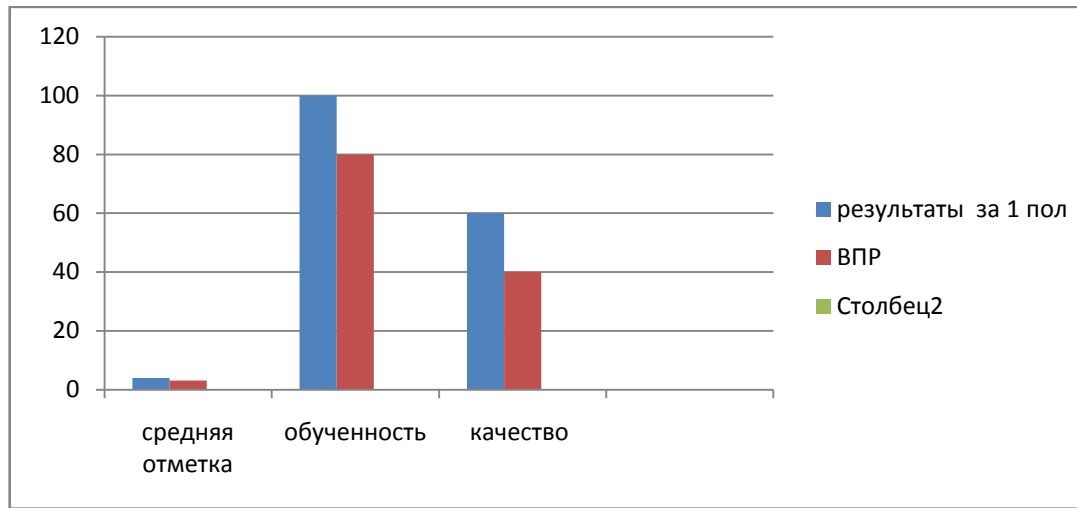
Английский язык



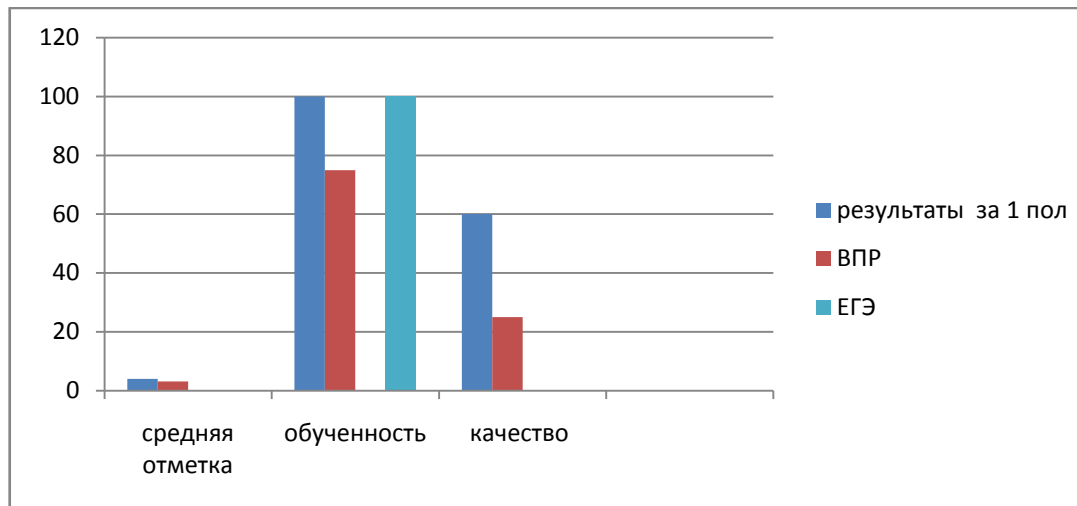
История



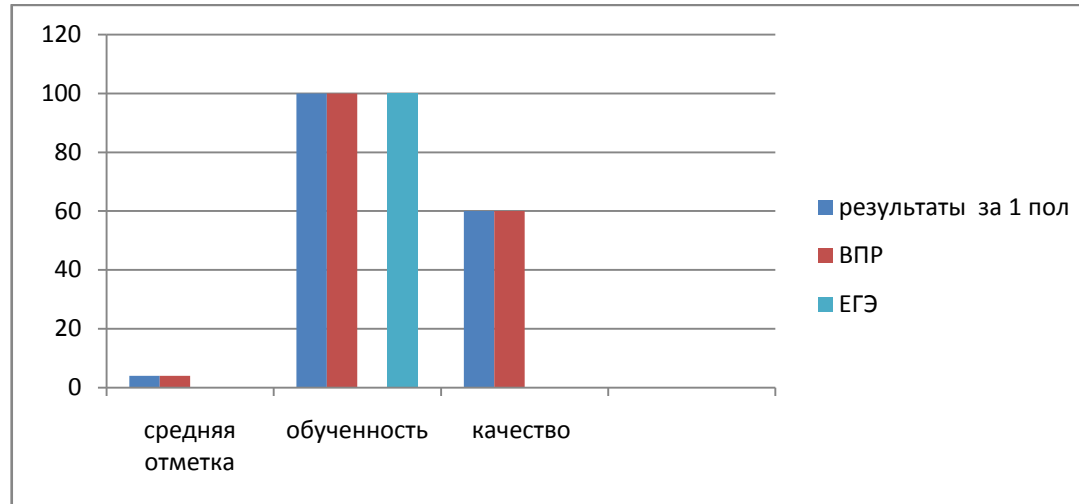
География



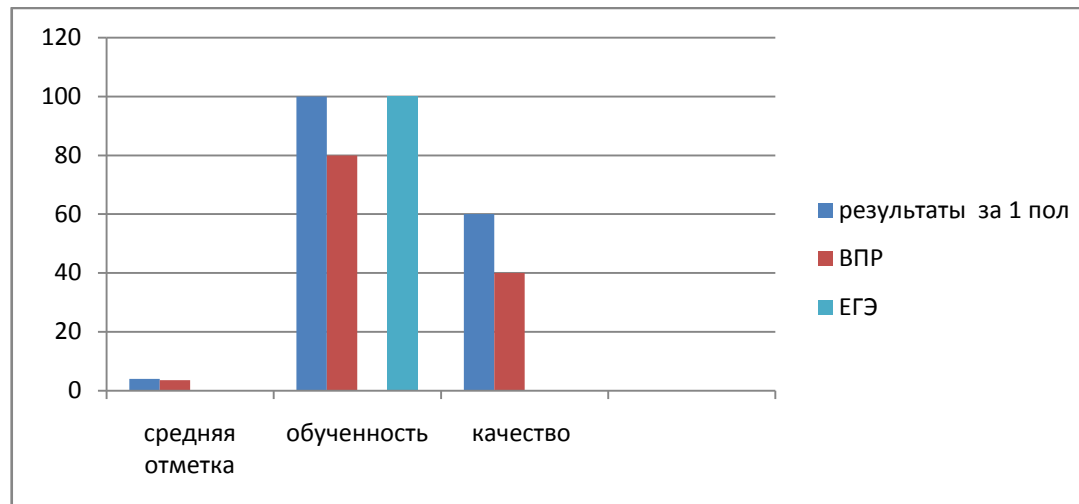
Химия



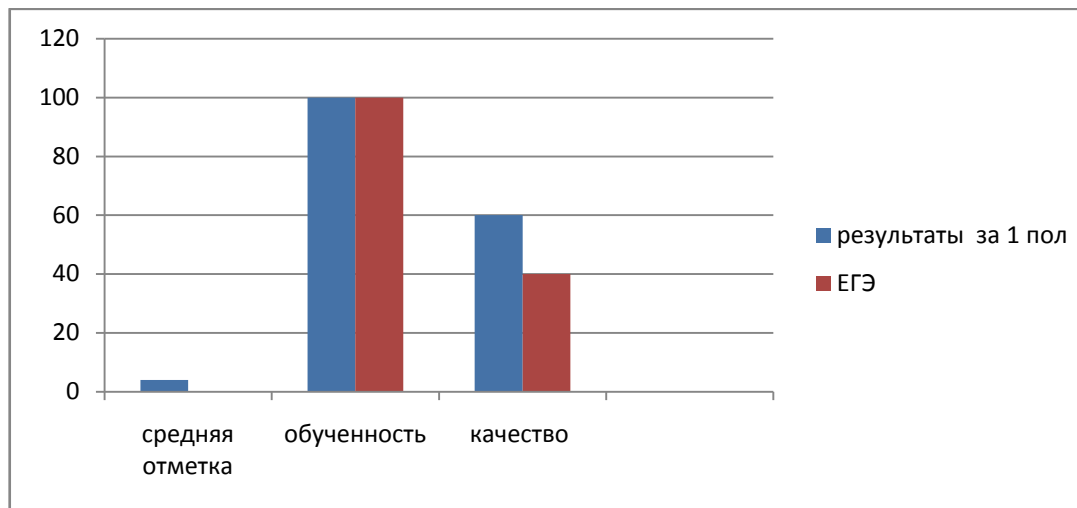
Биология



Физика



Обществознание



Директор МКОУ СОШ №10

Л.Ю. Дрововозова